




St-Nr	Vorname	Name	JG	Land	Verein	R	AW		PI	A
209	Kasper	Holopainen	1993	FIN	Mixed Team	3	4,9	13,800	1	4
202	Daniel	Radovesnický	1994	CZE	Sokol Kolin	6	4,9	13,700	2	6
222	Lukas	Dauser	1993	GER	Junior-Team Deutschland	5	4,5	13,250	3	3
232	Lukasz	Borkowski	1993	POL	SMS Gdansk	1	5,0	13,100	4	5
210	Jimi	Päivinen	1993	FIN	Mixed Team	5	4,2	13,100	5	1
225	Lukas	Gallay	1993	GER	SC Cottbus Turnen	3	4,6	12,900	6	2
219	Niklas	Nithak	1994	GER	SC Berlin	6	4,2	12,850	E1	
212	Olli	Konerva	1994	FIN	Mixed Team	5	4,0	12,350	E2	
221	Tim	Leibiger	1994	GER	Junior-Team Deutschland	5	4,3	12,200	E3	
205	Adam	Wlodyka	1993	CZE	Sokol Zlin	4	4,2	12,150	E4	
St-Nr	Vorname	Name	JG	Land	Verein	R	AW			
206	Mathias	Johansen	1994	DAN	Nakskov Turn Verein	6	3,5	12,550	1	4
210	Jimi	Päivinen	1993	FIN	Mixed Team	5	3,7	11,800	2	6
232	Lukasz	Borkowski	1993	POL	SMS Gdansk	1	3,6	11,750	3	3
212	Olli	Konerva	1994	FIN	Mixed Team	5	3,3	11,500	4	5
222	Lukas	Dauser	1993	GER	Junior-Team Deutschland	5	3,5	10,500	5	1
221	Tim	Leibiger	1994	GER	Junior-Team Deutschland	5	3,7	10,450	6	2
209	Kasper	Holopainen	1993	FIN	Mixed Team	3	2,3	10,750	E1	
219	Niklas	Nithak	1994	GER	SC Berlin	6	3,4	10,300	E2	
225	Lukas	Gallay	1993	GER	SC Cottbus Turnen	3	3,6	9,600	E3	
211	Aaro	Larnberg	1994	FIN	Mixed Team	5	1,5	1,500	E4	
St-Nr	Vorname	Name	JG	Land	Verein	R	AW			
225	Lukas	Gallay	1993	GER	SC Cottbus Turnen	3	4,8	12,700	1	4
222	Lukas	Dauser	1993	GER	Junior-Team Deutschland	5	4,2	12,600	2	6
232	Lukasz	Borkowski	1993	POL	SMS Gdansk	1	4,1	12,550	3	3
206	Mathias	Johansen	1994	DAN	Nakskov Turn Verein	6	3,8	11,900	4	5
210	Jimi	Päivinen	1993	FIN	Mixed Team	5	2,7	11,500	5	1
209	Kasper	Holopainen	1993	FIN	Mixed Team	3	3,2	11,300	6	2
221	Tim	Leibiger	1994	GER	Junior-Team Deutschland	5	4,2	12,600	E1	
212	Olli	Konerva	1994	FIN	Mixed Team	5	2,8	11,000	E2	
211	Aaro	Larnberg	1994	FIN	Mixed Team	5	2,1	10,600	E3	
219	Niklas	Nithak	1994	GER	SC Berlin	6	3,3	10,600	E4	

St-Nr	Vorname	Name	JG	Land	Verein	R	AW							A
209	Kasper	Holopainen	1993	FIN	Mixed Team	3	5,8	15,300	5,4	13,650	14,475	1		
232	Lukasz	Borkowski	1993	POL	SMS Gdansk	1	5,4	14,500	5,4	14,400	14,450	2		
202	Daniel	Radovesnicky	1994	CZE	Sokol Kolin	6	5,4	14,100	4,6	13,250	13,675	3		
210	Jimi	Päivinen	1993	FIN	Mixed Team	5	4,6	13,800	4,2	12,400	13,100	4		

St-Nr	Vorname	Name	JG	Land	Verein	R	AW			A
222	Lukas	Dauser	1993	GER	Junior-Team Deutschland	5	5,0	13,550	1	5
210	Jimi	Päivinen	1993	FIN	Mixed Team	5	3,6	12,200	2	7
221	Tim	Leibiger	1994	GER	Junior-Team Deutschland	5	4,2	12,200	3	4
209	Kasper	Holopainen	1993	FIN	Mixed Team	3	3,9	11,950	4	6
232	Lukasz	Borkowski	1993	POL	SMS Gdansk	1	4,1	11,750	5	1
206	Mathias	Johansen	1994	DAN	Nakskov Turn Verein	6	3,0	11,600	6	2
225	Lukas	Gallay	1993	GER	SC Cottbus Turnen	3	4,3	11,900	7	3
219	Niklas	Nithak	1994	GER	SC Berlin	6	4,0	12,050	E1	
211	Aaro	Larnberg	1994	FIN	Mixed Team	5	3,6	11,600	E2	
212	Olli	Konerva	1994	FIN	Mixed Team	5	2,8	10,900	E3	

St-Nr	Vorname	Name	JG	Land	Verein	R	AW			
209	Kasper	Holopainen	1993	FIN	Mixed Team	3	3,9	12,850	1	4
232	Lukasz	Borkowski	1993	POL	SMS Gdansk	1	4,4	12,650	2	6
221	Tim	Leibiger	1994	GER	Junior-Team Deutschland	5	4,4	12,300	3	3
219	Niklas	Nithak	1994	GER	SC Berlin	6	4,5	12,300	4	5
202	Daniel	Radovesnicky	1994	CZE	Sokol Kolin	6	4,6	12,300	5	1
212	Olli	Konerva	1994	FIN	Mixed Team	5	2,8	11,250	6	2
222	Lukas	Dauser	1993	GER	Junior-Team Deutschland	5	4,5	12,050	E1	
225	Lukas	Gallay	1993	GER	SC Cottbus Turnen	3	3,4	11,600	E2	
211	Aaro	Larnberg	1994	FIN	Mixed Team	5	3,2	10,950	E3	
210	Jimi	Päivinen	1993	FIN	Mixed Team	5	2,5	10,900	E4	